

**RÉSERVÉ À L'ADMINISTRATION****IMPORTANT!**

Avez-vous vérifié si votre projet fait l'objet d'une procédure relative au [plan d'implantation et d'intégration architecturale \(P.I.I.A.\)](#)?

Si oui, il devra être présenté au Comité consultatif d'urbanisme (coûts et délais supplémentaires).

En cas de doute, communiquez avec nous!

**IDENTIFICATION DU DEMANDEUR**

Prénom :			Nom :		
Numéro :	Rue :			Code postal :	
Téléphone :			Courriel :		
Êtes-vous propriétaire ?	Oui	Non			

**IDENTIFICATION DE L'ENTREPRENEUR**


Le demandeur effectuera les travaux lui-même.

Si non, veuillez fournir les coordonnées de l'exécutant des travaux :

Prénom :			Nom :		
Nom de la compagnie :			Numéro RBQ :		

**DÉTAILS DES TRAVAUX**

Date de début prévue :		
<small>JJ MM AAAA</small>		
Il s'agit :		
d'un cabanon avec gazebo	d'un cabanon avec pergola	
Superficie de la portion cabanon (m <sup>2</sup> ) :		
Superficie de la portion gazebo ou pergola (m <sup>2</sup> ) :		
Superficie totale du terrain (m <sup>2</sup> ) :		
Valeur totale du projet (\$) :		



### REVÊTEMENT EXTÉRIEUR

Indiquez les matériaux utilisés et leurs couleurs:

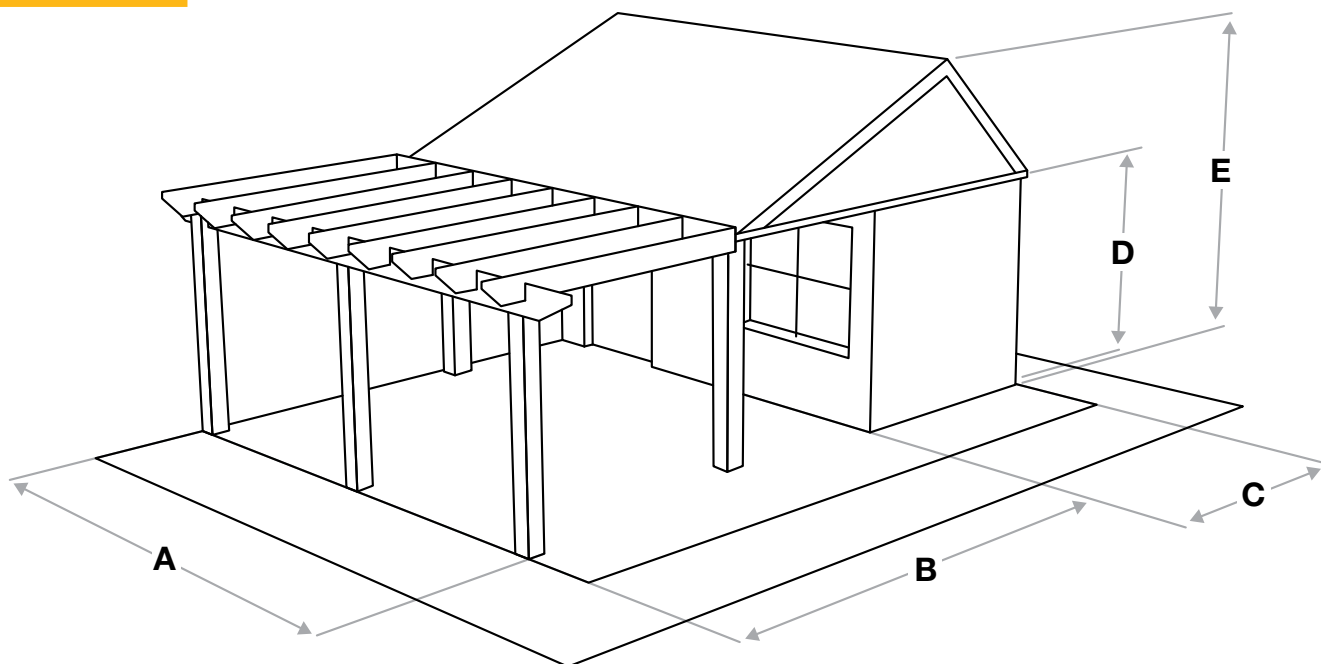
Toiture :

Couleur :

Revêtement extérieur :

Couleur :

### DIMENSIONS




(A) Largeur totale du bâtiment (en m):

(B) Largeur du gazebo ou de la pergola (en m):

(C) Largeur du cabanon (en m):

(D) Hauteur des murs (en m):

(E) Hauteur totale (en m):



### DOCUMENTS JOINTS À VOTRE DEMANDE

Copie de votre certificat de localisation le plus récent sur lequel vous indiquerez l'emplacement de la construction complémentaire combinée et les marges autour de celle-ci

Plan de construction (à l'échelle si possible) indiquant les matériaux et couleur des revêtements extérieurs

Plan de l'installation septique approuvé et scellé par un ingénieur reconnu (si requis)

Procuration du propriétaire (si requis)

### SIGNATURE

J'ai pris connaissance de la [réglementation et des normes d'implantation](#) en vigueur en lien avec mon projet.

Je déclare que les renseignements fournis dans cette demande sont exacts.

Je m'engage à récupérer tous les matériaux secs non utilisés pour mon projet de construction en vertu de l'article 15 du Règlement sur les permis et les certificats (R -1090).

Date :

Signature du demandeur

JJ MM AAAA

### CONSIGNES AU DEMANDEUR

1. Renseignez-vous sur la réglementation et les normes en vigueur sur [ville.mascouche.qc.ca/services-aux-citoyens/permis/construction-combinee](http://ville.mascouche.qc.ca/services-aux-citoyens/permis/construction-combinee).
2. Imprimez et signez le formulaire dûment rempli.
3. Réunissez les documents requis.
4. Déposez votre demande au comptoir des permis de l'hôtel de ville (3034, chemin Sainte-Marie), du lundi au vendredi, de 8 h 15 à midi et de 13 h 15 à 16 h 30.

### NOTES

La Ville de Mascouche se réserve le droit d'exiger tout document ou renseignement supplémentaire nécessaire à la compréhension de votre projet.

Des documents incomplets ou manquants peuvent retarder l'émission du permis. Des informations trompeuses peuvent annuler votre demande ou rendre votre permis non valide.

Le fait de déposer une demande de permis ne constitue en aucun temps une autorisation permettant de débuter des travaux.

Les coûts du permis peuvent varier en fonction de votre demande. Ils vous seront confirmés au moment d'acquitter les frais au comptoir des permis.

### COORDONNÉES

Service de l'aménagement du territoire  
[permis@ville.mascouche.qc.ca](mailto:permis@ville.mascouche.qc.ca)  
450 474-4133, poste 1000